
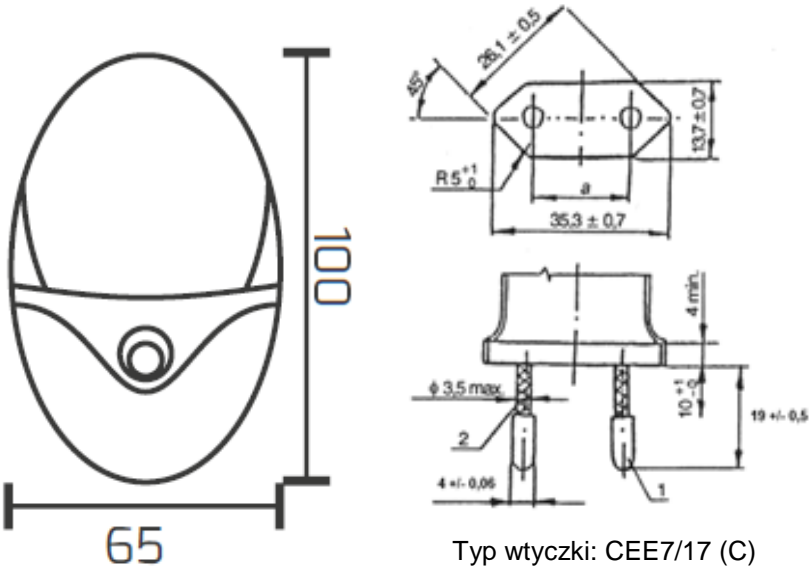


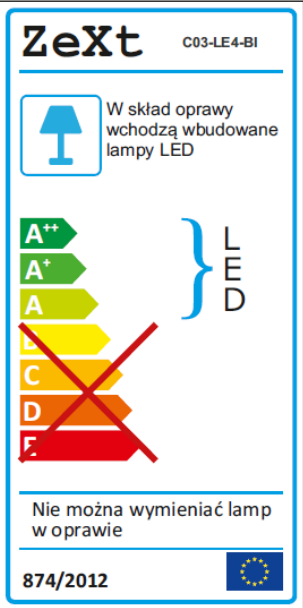
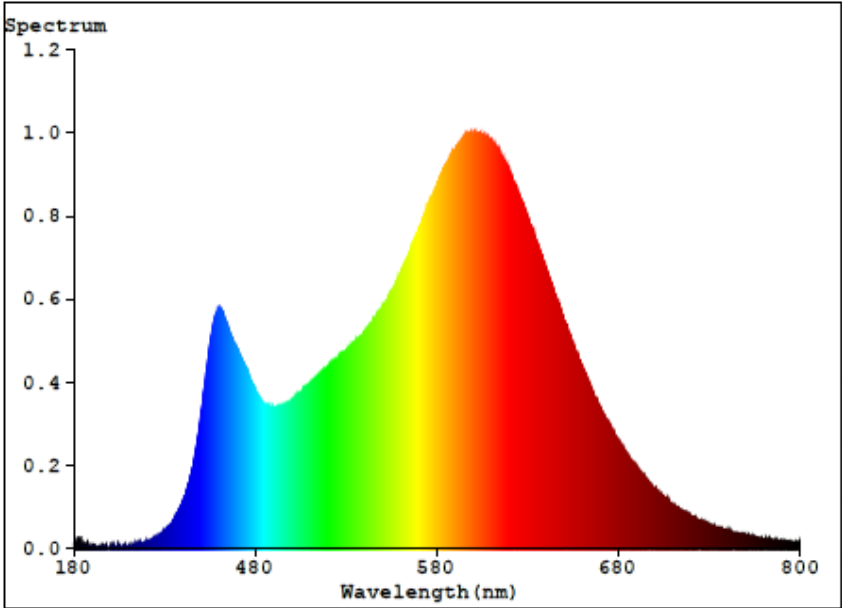


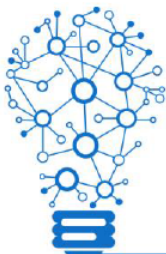
ZEXT SP. Z O. O.  
05-070 Sulejów ul. Asfaltowa 22  
022 783 39 52 022 783 34 79 e-mail: waw@zext.com.pl  
www.zext.com.pl

# ZeXt

<b>Rodzaj produktu</b> <i>Product type</i>	<b>Lampka nocna LED</b> <i>LED night light</i>
<b>Typ / model</b> <i>Type / model</i>	<b>C03-LE4-BI</b>
<b>EAN</b>	<b>5903874876472</b>

<b>Zdjęcie produktu:</b> <i>Product photo:</i>	<b>Wymiary [mm]:</b> <i>Dimensions [mm]:</i>
	 <p>Typ wtyczki: CEE7/17 (C)</p>

<b>Etykieta efektywności energetycznej:</b> <i>Energy label:</i>	<b>Rozkład widmowy mocy:</b> <i>Spectral power distribution:</i>
	



ZEXT SP. Z O. O.

05-070 Sulejówek ul. Asfaltowa 22

022 783 39 52 022 783 34 79 e-mail: waw@zext.com.pl

www.zext.com.pl

# Zext

<b>Dane techniczne:</b> <i>Technical data:</i>	
Napięcie znamionowe (V) <i>Rating voltage (V)</i>	230V~
Częstotliwość znamionowa <i>Rated frequency</i>	50Hz
Moc znamionowa (W) <i>Rated power (W)</i>	1,0W
Znamionowy strumień świetlny (lm) <i>Luminous flux (lm)</i>	20lm
Temperatura barwowa (K) <i>Color temperature (K)</i>	2700K
Źródła światła <i>Light source</i>	Niewymienne źródło światła LED <i>Non-replaceable LED light source</i>
Kąt rozsyłu [ ° ] <i>Nominal beam angle [ ° ]</i>	100°
Jednolitość barw <i>Colour consistency:</i>	<6
Trwałość (h) <i>Life span (h)</i>	30000h
Liczba cykli włącz / wyłącz <i>Number of switching cycles on / off</i>	>15000
Wskaźnik oddawania barw Ra (CRI) <i>Colour rendering Ra (CRI)</i>	Ra≥80
Znamionowa światłość szczytowa (Cd) <i>Rated peak intensity in candela (cd)</i>	23,75cd
Czas zapłonu <i>Starting time</i>	<0,5s
Czas nagrzewania się lampy do 60% pełnego strumienia świetlnego <i>Warm-up time up to 60% of the full light output</i>	<1,0s
współczynnik zachowania strumienia świetlnego na zakończenie nominalnego okresu trwałości [%] <i>Lumen maintenance factor at the end of the nominal life</i>	≥65%
Wskaźnik przedwczesnego końca eksploatacji <i>Lumen maintenance factor at the end of the nominal life</i>	< 5% po 1000h
Odległość od oświetlanego przedmiotu <i>Distance from lighted objects</i>	0,2m
Typ wtyczki <i>Plug type</i>	CEE 7/17 (C)
Zawartość rtęci w lampie (mg) <i>Lamp mercury content (mg)</i>	0,0 mg
Materiał obudowy <i>Housing material</i>	Tworzywo sztuczne <i>Plastic</i>
Rodzaj czujnika <i>Sensor type</i>	Czujnik zmierzchowy <i>Twilight sensor</i>
Czułość: <i>Sensitivity:</i>	<10lx
Klasa ochrony przed porażeniem prądem elektrycznym <i>Class of protection against electric shock</i>	II
Klasa IP <i>Protection rating</i>	IP20
Temperatura pracy <i>Working temperature</i>	-20°C+40°C
Zawartość rtęci w lampie (mg) <i>Lamp mercury content (mg)</i>	0,0 mg
Waga (g) <i>Weight (g)</i>	45g
Lampa nie przeznaczona do ściemniania <i>lamp cannot be dimmed</i>	

230V~

1,0W

20lm

2700K

IP20

Niewymienne źródło światła LED  
Non-replaceable LED light source

