


# Naświetlacze LED SUPRA F-50W SMD



**A<sup>+</sup>**

[www.max-led.pl](http://www.max-led.pl)



## ZASTOSOWANIE

- Oświetlenie budynków
- Oświetlenie reklam
- Oświetlenie billboardów
- Oświetlenie parkingów

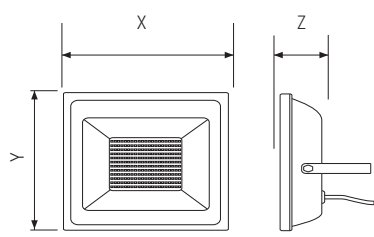
### Dane techniczne podstawowe

Temperatura barwowa	EAN	Strumień świetlny
6000K biała zimna	5901812469038	3850 lm *

### Dane techniczne wspólne

Trzonek	-
Moc znamionowa	50 W
Moc odpowiednika	-
Napięcie	220-240 V
Kąt świecenia	160°
Klasa szczelności obudowy	IP65
Współczynnik oddawania barw	Ra ≥ 80
Współczynnik mocy	PF 0,9
Sposób montażu	na zewnątrz
Możliwość ściemniania	NIE
Trwałość	50 000 h
Liczba cykli włączeniowych	20 000
Typ diod LED	SMD
Materiał	aluminium
Kolor obudowy	czarny
Czas rozruchu	<0,2s
Czas rozgrzewania do (60%), do (95%)	<2s

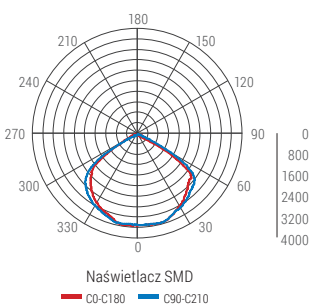
### Rysunek techniczny



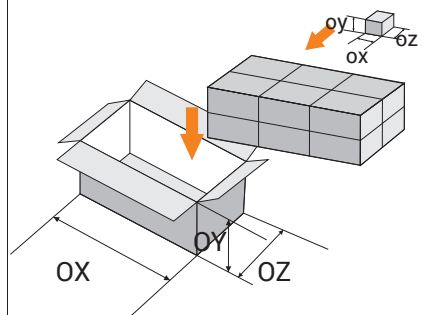
### Wymiary produktu

X - wymiar	220 [mm]
Y - wymiar	150 [mm]
Z - wymiar	29 [mm]

### Diagram rozkładu natężenia światła



### Rysunek poglądowy sposób pakowania



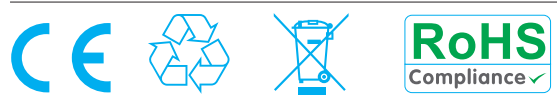
### Opakowanie jednostkowe produktu

ox - wymiar	235 [mm]
oy - wymiar	182 [mm]
oz - wymiar	50 [mm]
Waga	850 [gr]

### Opakowanie zbiorcze produktów

Ilość sztuk	12
OX - wymiar	490 [mm]
OY - wymiar	325 [mm]
OZ - wymiar	200 [mm]
Waga	11,5 [kg]

\* Całkowity strumień świetlny źródła światła za kloszem przy temp. otoczenia 25°C. Tolerancja strumienia świetlnego +/- 10%.




WSZELKIE PRAWA ZASTRZEŻONE 2016 © GRUPA MAROX SP. Z O.O. SP. K. GRUPA MAROX SPÓŁKA Z OGRANICZONĄ ODPOWIEDZIALNOŚCIĄ SPÓŁKA KOMANDYTOWA POLAND, GOSPODARCZA 24, 32-600 OŚWIĘCIM

Zdjęcia produktów i niektóre parametry techniczne umieszczone w karcie produktu mogą nieznacznie odbiegać od produktów znajdujących się w sprzedaży. Zastrzegamy sobie prawo do błędów w druku.



# LED FLOODLIGHT SUPRA F-50W SMD



**A+**

[www.max-led.pl](http://www.max-led.pl)



## APPLICATION

- buildings lighting
- advertising lighting
- billboard lighting
- parking lighting

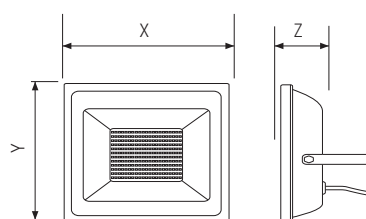
### Basic technical data

Color temperature	EAN	Luminous flux
6000K cool white	5901812469038	3850 lm*

### Common technical data

Base	-
Wattage	50 W
Equivalent	-
Voltage	220-240 V
Beam angle	160°
IP protocol	IP65
Color Rendering Index	Ra ≥ 80
Power factor	PF 0,9
Mounting	outdoor
Dimming	No
Lifespan	50 000 h
Number of switching cycles	20 000
LED type	SMD
Material	aluminum
Housing color	black
Starting time	<0,2s
Warm-up time (60%), do (95%)	<2s

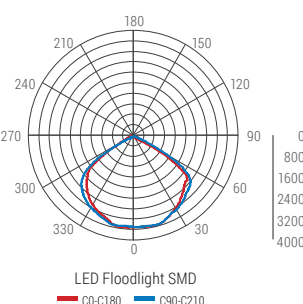
### Technical drawing



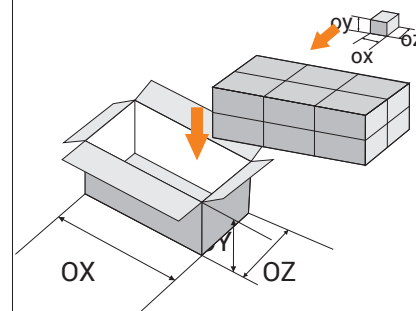
### Product dimensions

X - dimension	220 [mm]
Y - dimension	150 [mm]
Z - dimension	29 [mm]

### Diagram of light intensity distribution



### Illustrative method of packaging



### The unit package of the product

ox - dimension	235 [mm]
oy - dimension	182 [mm]
oz - dimension	50 [mm]
Weight	850 [gr]

### Packaged products

Quantity	12
OX - dimension	490 [mm]
OY - dimension	325 [mm]
OZ - dimension	200 [mm]
Weight	11,5 [kg]

\* The total luminous flux of the light source behind the shade at ambient temp. 25 ° C. Tolerance flux +/- 10%.



ALL RIGHTS RESERVED 2016 © GRUPA MAROX SP. Z O.O. SP. K.  
 GRUPA MAROX SPÓŁKA Z OGRANICZONĄ ODPOWIEDZIALNOŚCIĄ SPÓŁKA KOMANDYTOWA  
 POLAND, GOSPODARCZA 24, 32-600 OŚWIĘCIM

THE PICTURES OF PRODUCTS IN THE PRODUCT CARD MAY DIFFER FROM THE ACTUAL PRODUCTS. WE RESERVE THE RIGHT TO PRINTING MISTAKES AND ERRORS. THE SHAPE AND TECHNICAL DATE OF ALL PRODUCTS FROM THIS PRODUCT CARD ARE SUBJECT TO CHANGE WITHOUT PRIOR NOTICE.